

MUSE



**QUINTESSENZA CERAMICHE**

Via Ghiarola Nuova, 140 tel.+39 0536 91 01 31 [www.quintessenzaceramiche.it](http://www.quintessenzaceramiche.it)  
41042 Fiorano (MO) Italia fax.+39 0536 92 00 68 [info@quintessenzaceramiche.it](mailto:info@quintessenzaceramiche.it)

CC



# MUSE

26,6X26,6CM  
10.5"X10.5"  
9MM  
V2

**muse**  
26,6x26,6 bianco  
26,6x26,6 talia bianco  
26,6x26,6 talia grigio chiaro

Una forma ricca di storia, ricercata. L'armonia delle curve che si coniuga con la raffinatezza delle trame e della superficie.

Un passato che ritorna in una chiave di lettura che porta alla contemporaneità dei colori e della materia.

Quattro colori, quattro grafiche e prestigiosi decori per creare ambienti unici.

A refined shape with a wealth of history behind it. The harmony of curves combines with the elegance of the weaves and the surface.


The past returns in a version that tends to a modern taste in colours and texture.

Four colours, four patterns and prestigious décor tiles to create unique surroundings.

muse m  
muse muse  
muse muse mus  
muse muse m  
muse muse muse  
muse muse  
muse muse mu

**muse**  
26,6x26,6 grigio chiaro  
26,6x26,6 talia bianco  
26,6x26,6 talia grigio chiaro

pavimenti



muse muse muse  
e muse muse  
se muse  
muse muse  
se muse muse  
e muse muse  
use muse



muse  
26,6x26,6 grigio chiaro  
26,6x26,6 talia grigio chiaro

pavimenti

muse m  
muse muse  
muse muse mus  
muse muse m  
muse muse muse  
muse muse  
muse muse mu

muse  
26,6x26,6 beige  
26,6x26,6 calliope beige

pavimenti

muse muse muse  
e muse muse  
se muse  
muse muse  
se muse muse  
e muse muse  
use muse



muse  
26,6x26,6 beige  
26,6x26,6 calliope beige

pavimenti

muse m  
muse muse  
muse muse mus  
muse muse m  
muse muse muse  
muse muse  
muse muse mu

muse  
26,6x26,6 grigio scuro  
26,6x26,6 clio grigio scuro



pavimenti

muse muse muse  
e muse muse  
se muse  
muse muse  
se muse muse  
e muse muse  
use muse





muse  
26,6x26,6 clio grigio scuro

pavimenti

muse m  
muse muse  
muse muse mus  
muse muse m  
muse muse muse  
muse muse  
muse muse mu

muse  
26,6x26,6 bianco  
26,6x26,6 ninfa bianco

pavimenti

muse muse muse  
e muse muse  
se muse  
muse muse  
se muse muse  
e muse muse  
use muse





muse

26,6x26,6 bianco  
26,6x26,6 stelo bianco

pavimenti

muse m  
muse muse  
muse muse mus  
muse muse m  
muse muse muse  
muse muse  
muse muse mu

muse  
26,6x26,6 fiore bianco

pavimenti



muse muse muse  
e muse muse  
se muse  
muse muse  
se muse muse  
e muse muse  
use muse

bianco MUS101M ■19



26,6x26,6

beige MUS102M ■19



26,6x26,6

grigio chiaro MUS103M ■19



26,6x26,6

grigio scuro MUS104M ■19



26,6x26,6

calliope beige MUS107M ■20

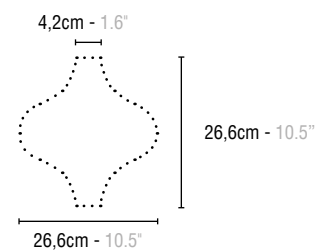


26,6x26,6

# MUSE

26,6X26,6CM  
10.5"X10.5"  
9MM

muse muse muse  
e muse muse  
se muse  
muse muse  
se muse muse  
e muse muse  
use muse

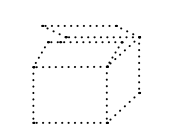


**formato (cm)**  
size (cm)

muse 26,6x26,6  
  
talia 26,6x26,6  
calliope 26,6x26,6  
clio 26,6x26,6  
  
ninfa 26,6x26,6  
stelo 26,6x26,6  
fiore 26,6x26,6

Pz	Mq	Kg
12	0,5	10
(mix) 12	0,5	10
(mix) 12	0,5	10
(mix) 12	0,5	10
(1 set) 7		5,86
7		5,86
7		5,86

**scatola**  
box



**formato (cm)**  
size (cm)

muse 26,6x26,6  
  
talia 26,6x26,6  
calliope 26,6x26,6  
clio 26,6x26,6

Box	Mq	Kg
90	45	915
90	45	915
90	45	915
90	45	915

**paletta**  
pallet



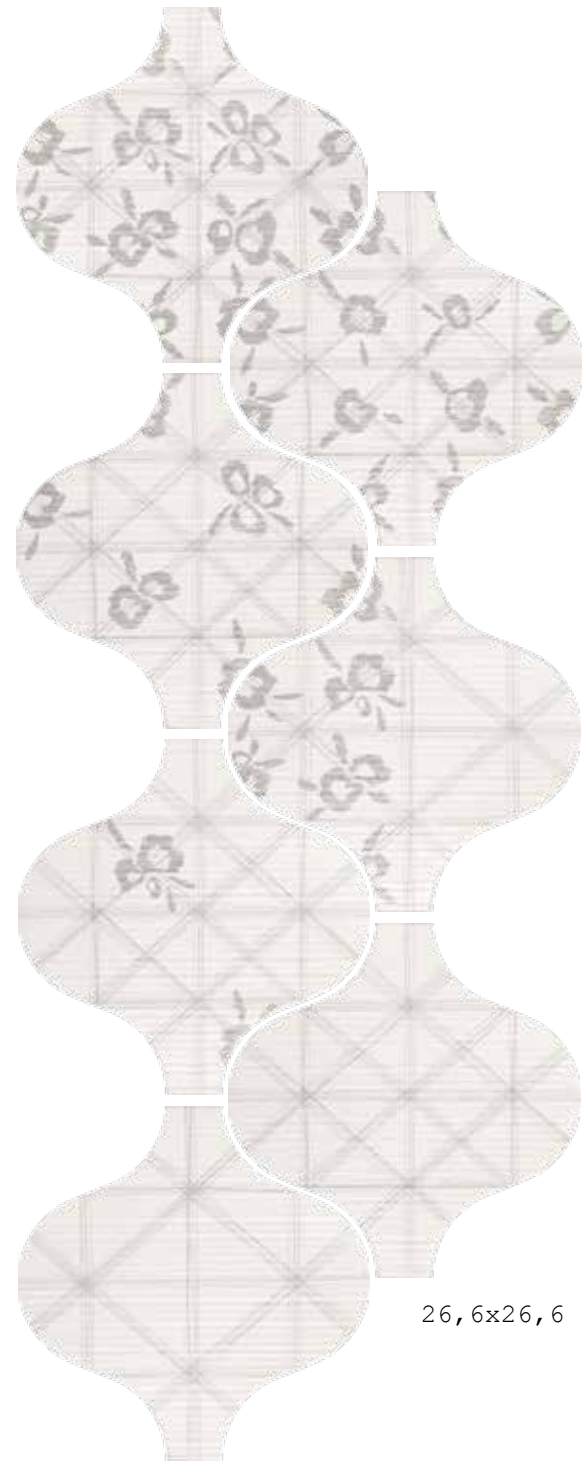
imballi  
packaging



pavimenti

talia bianco


MUS105M ■20



26,6x26,6

talia grigio chiaro

MUS106M ■20



26,6x26,6

clio grigio scuro

MUS108M ■20

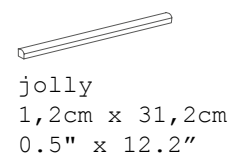


26,6x26,6

MUSE

26,6X26,6CM  
10.5"X10.5"  
9MM

pezzi speciali  
special pieces



jolly  
1,2cm x 31,2cm  
0.5" x 12.2"

jolly			
pcs.box 4 - kg.box 0,18			
bianco	MUS501M	●	13
beige	MUS502M	●	13
grigio chiaro	MUS503M	●	13
grigio scuro	MUS504M	●	13


formato (cm) size (cm)	Pz	Mq	Kg
muse 26,6x26,6	12	0,5	10
talia 26,6x26,6	(mix) 12	0,5	10
calliope 26,6x26,6	(mix) 12	0,5	10
clio 26,6x26,6	(mix) 12	0,5	10
ninfa 26,6x26,6	(1 set) 7		5,86
stelo 26,6x26,6	7		5,86
fiore 26,6x26,6	7		5,86

scatola  
box



formato (cm) size (cm)	Box	Mq	Kg
muse 26,6x26,6	90	45	915
talia 26,6x26,6	90	45	915
calliope 26,6x26,6	90	45	915
clio 26,6x26,6	90	45	915

paletta  
pallet



imballi  
packaging

muse muse muse  
e muse muse  
se muse  
muse muse  
se muse muse  
e muse muse  
use muse



pavimenti

fiore bianco MUS309M ● 12



26,6x26,6

fiore beige MUS310M ● 12



26,6x26,6

fiore grigio chiaro MUS311M ● 12



26,6x26,6

fiore grigio scuro MUS312M ● 12



26,6x26,6

stelo bianco MUS305M ● 12



26,6x26,6

stelo beige MUS306M ● 12



26,6x26,6

stelo grigio chiaro MUS307M ● 12




26,6x26,6

stelo grigio scuro MUS308M ● 12



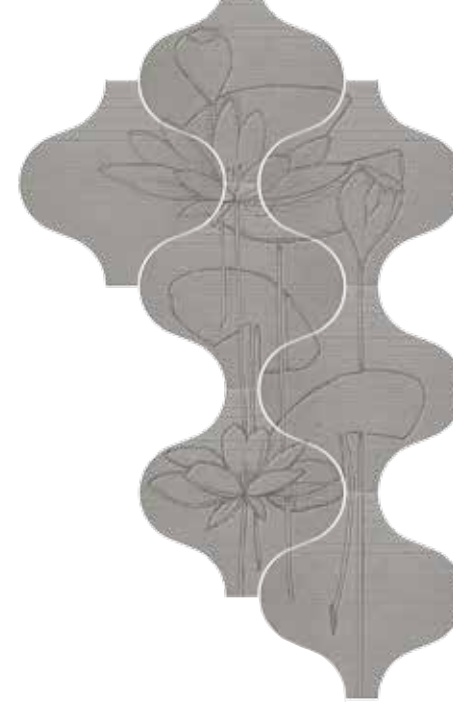
26,6x26,6

ninfa bianco MUS301M ▲ 04



26,6x26,6  
1set = 7pz

ninfa grigio scuro MUS304M ▲ 04



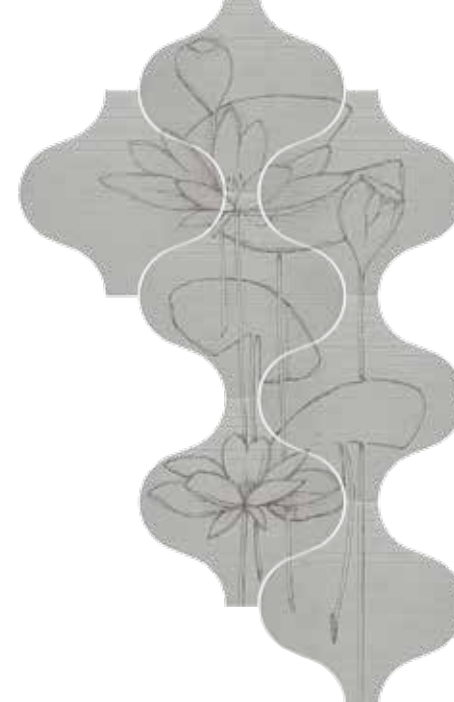
26,6x26,6  
1set = 7pz

ninfa beige MUS302M ▲ 04



26,6x26,6  
1set = 7pz

ninfa grigio chiaro MUS303M ▲ 04



26,6x26,6  
1set = 7pz

**MUSE**  
26,6X26,6CM  
10,5"X10,5"  
9MM  
V2



muse muse muse  
e muse muse  
se muse  
muse muse  
se muse muse  
e muse muse  
use muse

# CARATTERISTICHE TECNICHE: MUSE

## MUSE TECHNICAL FEATURES

		NORMA standard	VALORE RICHIESTO required standards	VALORE MEDIO GRES** gres mean value**
DIMENSIONI dimensions	LUNGHEZZA E LARGHEZZA length and width	UNI-EN ISO 10545-2	± 0.6%	CONFORME compliant
	SPESSORE thickness		± 5%	CONFORME compliant
	RETTILINEITÀ DEGLI SPIGOLI straightness of sides		± 0.5%	CONFORME compliant
	ORTOGONALITÀ rectangularity		± 0.5%	CONFORME compliant
	PLANARITÀ surface flatness		± 0.5%	CONFORME compliant
RESISTENZA ALLA FLESSIONE bending strenght	CARICO DI ROTTURA breaking of rupture	UNI-EN ISO 10545-4	> 1300 N (≥ 7,5 mm) > 700 N (< 7,5 mm)	CONFORME compliant
	MODULO DI ROTTURA modulus of rupture		> 35 N/mm <sup>2</sup> (≥ 7,5 mm)	CONFORME compliant
RESISTENZA ALL'ABRASIONE DELLE PIASTRELLE SMALTATE resistance to abrasion of glazed tiles		UNI-EN ISO 10545-7	-	CLASSE 4 COLORI CHIARI CLASSE 3 COLORI SCURI class 4 light colors class 3 dark colors
RESISTENZA ALL'ABRASIONE PROFONDA resistance to deep abrasion		UNI-EN ISO 10545-6	≤ 175 mm <sup>3</sup>	-
RESISTENZA DELLA SUPERFICIE (MOHS) scratch resistance (MOHS)		EN 101	-	≥ 5
ASSORBIMENTO D'ACQUA water absorption		UNI-EN ISO 10545-3	≤ 0,5 %	CONFORME compliant
ANGOLO CRITICO DI SLITTAMENTO slip resistance (ramp test)		DIN 51130	-	R10
		DIN 51097	-	CLASS A
RESISTENZA ALLO SLITTAMENTO slip resistance (pendulum test)		UNI ENV 12633	-	CLASS 1
RESISTENZA DEI COLORI ALLA LUCE colour resistance to light		DIN 51094	-	RESISTENTE resistant
COEFFICIENTE DI DILATAZIONE TERMICA LINEARE (100° C) linear thermal expansion coefficient (100° C)		UNI-EN ISO 10545-8	METODO DISPONIBILE test method available	METODO DISPONIBILE test method available
RESISTENZA AGLI SBALZI TERMICI resistance to thermal shock		UNI-EN ISO 10545-9	-	RESISTENTE resistant
RESISTENZA AL CAVILLO crazing resistance		UNI-EN ISO 10545-11	-	RESISTENTE resistant
RESISTENZA AL GELO frost resistance		UNI-EN ISO 10545-12	-	RESISTENTE resistant
RESISTENZA CHIMICA chemical resistance		UNI-EN ISO 10545-13	GB MIN.	GARANTITA (GA GLA GHA) guaranteed (GA GLA GHA)
RESISTENZA ALLE MACCHIE resistance to stains		UNI-EN ISO 10545-14	CLASSE 3 MIN.	CLASSE 5 Class 5
PIOMBO E CADMIO RILASCIATI lead and cadmium given off		UNI-EN ISO 10545-15	METODO DISPONIBILE test method available	METODO DISPONIBILE test method available
COEFFICIENTE DI ATTRITO coefficient of friction		ASTM C-1028	-	-
REAZIONE AL FUOCO reaction to fire		EN 13501-1	-	A1 <sub>FL</sub> -A1

muse(gres porcellanato smaltato)

Gres porcellanato smaltato. Piastrelle di ceramica pressate a secco con assorbimento d'acqua Eb ≤ 0,5 %. Caratteristiche di qualità secondo i test di controllo previsti dalla norma EN14411:2013 appendice L gruppo Bla GL

Glazed porcelain. Dry-pressed ceramic tiles with water absorption Eb ≤ 0,5 %. Quality specification, according to control test of EN14411:2013 appendix L group Bla GL.